

# IDEAL 4815

max.  
**80**  
mm

Elektrischer Stapelschneider mit EASY-CUT und manueller Spindelschnellpressung

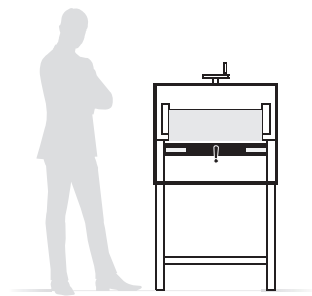
← 47 cm →

|                     |        |
|---------------------|--------|
| <b>Schnittlänge</b> | 475 mm |
| <b>Schnitthöhe</b>  | 80 mm  |
| <b>Restschnitt</b>  | 30 mm  |
| <b>Einlegetiefe</b> | 458 mm |



## Technische Daten

|                 |                    |
|-----------------|--------------------|
| <b>Strom</b>    | 230 V / 50 Hz / 1~ |
| <b>Leistung</b> | 1,1 kW             |



|                |  |
|----------------|--|
| <b>Maße</b>    | 1410 x 762 x 1053 mm (H x B x T)<br>Breite mit Zusatztischen 1349 mm |
| <b>Gewicht</b> | 212 kg ohne Zusatztische<br>221 kg mit Zusatztischen                 |

## Produktbeschreibung

Mit innovativer, patentierter EASY-CUT Schnittauslösung. Optimale Tischhöhe von 940 mm für ergonomisches Arbeiten. Besonders sicher durch SCS – Safety Cutting System. Mit elektronisch kontrollierter, schwenkbarer Sicherheitsvorrichtung auf dem Vordertisch und Sicherheitsabdeckung auf dem Rücktisch; Hauptschalter und Sicherheitsschloss; Zweihand-Schnittauslösung; 24-Volt-Steuerung; patentierter Sicherheitsantrieb; automatischer Messerrücklauf aus jeder Position; Scheibenbremse für sofortigen Messerstop; einfacher Messerwechsel von vorne; Messerwechsel-Vorrichtung mit abgedeckter Messerschneide; Messertiefgangverstellung von außen; einfacher, sicherer Schnittleistenwechsel. Elektro-mechanischer Messerantrieb. Manuelle Spindelschnellpressung. Vollstahl-Messerträger. Hochwertiges Messer aus Qualitäts-Messerstahl. Gehärtete, einstellbare Messerführungen. Spindelgeführter Rückanschlag mit Handkurbel. Digital-Maßanzeige auf dem Vordertisch, umschaltbar cm / inch. Optischer Schnitt-andeuter mit Leuchtdioden (LEDs). Je 2 Seitenanschlüge auf Vorder- und Rücktisch. Stabile Ganzmetall-Konstruktion. Serienmäßig mit Untergestell, Papierablageboden, abnehmbarem Werkzeughalter am Rücktisch und Stapelwinkel. Zwei Zusatztische gegen Aufpreis lieferbar.

# IDEAL

  
Papiertechnik  
Maschinen · Geräte · Zubehör

Weilemer Weg 13  
71155 Altdorf (Böblingen)  
Telefon: 07031 60 94 54  
Telefax: 07031 60 94 56  
info@vogt-papiertechnik.de  
www.vogt-papiertechnik.de

# IDEAL 4815

## Ausstattungsmerkmale



### SICHERHEITSVORRICHTUNG

Ein Schnitt lässt sich nur ausführen, wenn die schwenkbare, transparente Sicherheitsvorrichtung am Vordertisch geschlossen ist.




### HANDKURBEL

Mit einer Handkurbel lässt sich der Rückanschlag bequem positionieren. Die Präzisionsspindel sorgt für Genauigkeit beim Schneiden.



### BEDIENELEMENT EASY-CUT

Bequem und sicher kann das Messer durch EASY-CUT aktiviert werden. Diese patentierte Zweihand-Schnittausrüstung garantiert hohe Bediensicherheit und komfortables Schneiden.




### SCHNITTANDEUTER

Der optische Schnittandeuter mit leuchtstarken LEDs zeigt die Schnittlinie an und ermöglicht ein präzises Schneiden nach Schnittmarkierungen.



### PRAKTISCHER WERKZEUGHALTER

Der clever konzipierte Werkzeughalter auf dem Rücktisch hält alle nötigen Werkzeuge zum Messerwechsel oder zur Wartung bereit.



### SICHERER MESSERWECHSEL

Einfach und ohne Abnahme von Gehäuseteilen durch die Messerwechsel-Vorrichtung mit abgedeckter Messerschneide.

